



SISTEMA COOPCRED

MANUAL DE PROCEDIMENTOS

ÍNDICE

| | |
|----------------------------------|----------|
| APRESENTAÇÃO INICIAL..... | 2 |
| CRIAR UM USUÁRIO | 2 |




Apresentação Inicial


Este manual tem como objetivo orientar quanto à rotina de criação de um Usuário no sistema Coopcred da empresa Leosoft Cia de Informática.


CRIAR UM USUÁRIO

Arquivo > Usuários

Para criar um novo usuário, clique no botão  (Novo).

Preencha os Campos solicitados.

- **Código:** Código do usuário. Não é necessário informar, o sistema preencherá automaticamente.
- **Nome:** Nome do Usuário.
- **Apelido:** Apelido para Usuário.
- **Grupo:** Informe o Grupo que será permitido para este usuário. Consulte na tecla de consulta .
- **Campo Logado:** Mostra que o usuário nesse momento está usando o sistema.
- **Campo Bloqueado:** Mostra que o usuário esta temporariamente bloqueado e não terá acesso ao sistema.
- **Manutenção da Senha**
- **Nova senha:** O usuário deve digitar a sua senha de acesso ao sistema coopcred e coopcaixa.
- **Redigite a nova senha:** Redigite a senha para confirmação.

Para Gravar clique no botão .