



## SISTEMA COOPCRED

# MANUAL DE PROCEDIMENTOS

## ÍNDICE

<b>Apresentação Inicial.....</b>	<b>2</b>
<b>Tarefas Agendadas .....</b>	<b>2</b>
Configurações .....	2
Texto SQL .....	2
Descrição da tarefa .....	2
Parâmetros da consulta .....	3



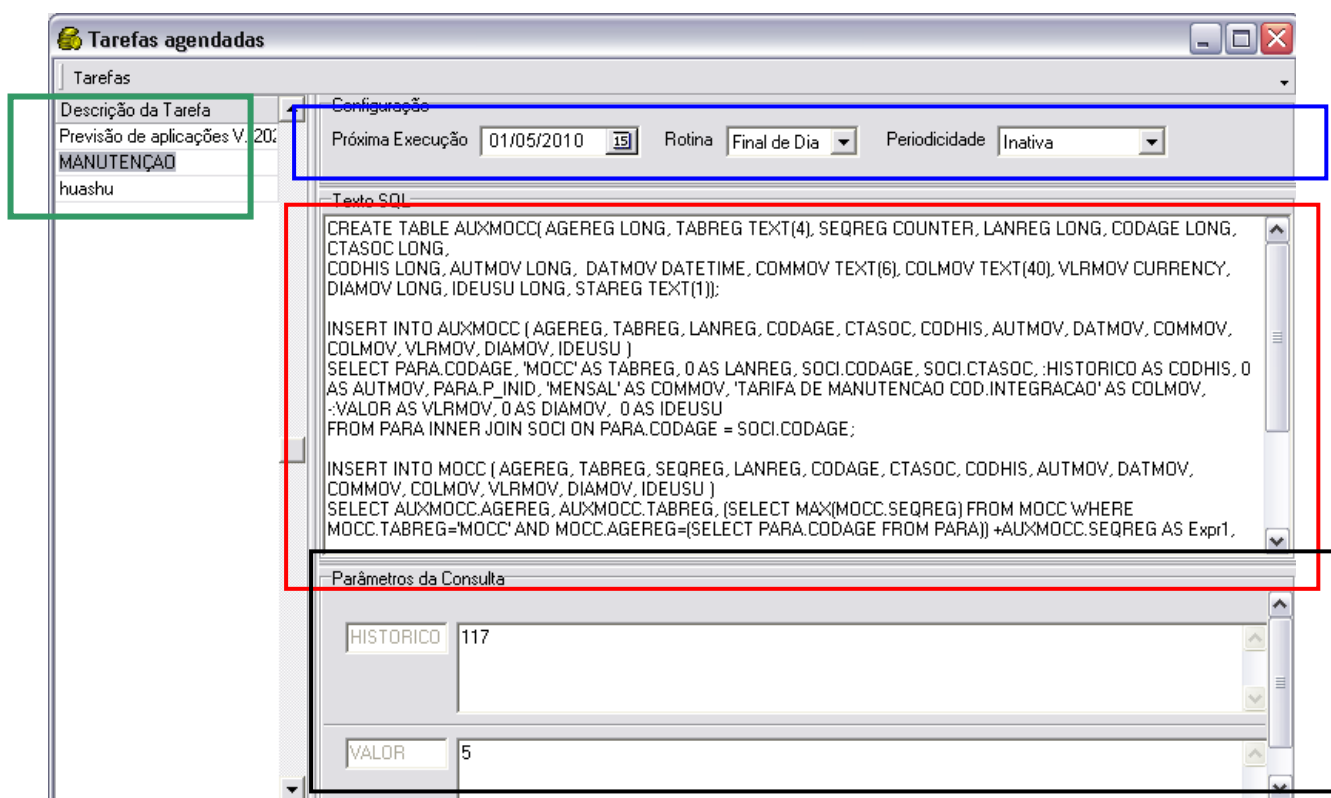
## Apresentação Inicial


Este manual tem como objetivo orientar quanto a rotina de Tarefas Agendadas no sistema Coopcred da empresa Leosoft Cia de Informática

### Tarefas Agendadas

Rotinas > Tarefas Agendadas.

Abrirá a tela a seguir:



Para adicionar nova tarefa clique no botão  (Novo).

Navegue entre os campos com a tecla “TAB”.

#### Configurações

Próxima execução: Informe a data da próxima execução da tarefa.

Rotina: Informe se será executada na Rotina de Inicio ou Final de Dia.

Periodicidade: Informe a periodicidade da tarefa. (Opções: Diária, Semanal, Mensal, Bimestral, Trimestral, Semestral, Anual ou Inativa).

#### Texto SQL

Insira o código SQL, da tarefa desejada.



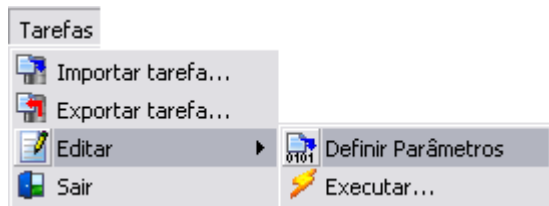
### Descrição da tarefa

Informe o nome para a Tarefa selecionada.


### **Parâmetros da consulta**

Para configurar os Parâmetros da consulta.

No menu principal, clique em Tarefas > Editar > Definir Parâmetros, Conforme a imagem abaixo:



Informe os parâmetros solicitados.

Para Gravar clique no botão .

Obs: Se desejar Importar ou Exportar tarefa.

Selecione uma das opções acima.

Aponte o Caminho a ser salva ou de onde importar.