



SISTEMA COOPCRED

MANUAL DE PROCEDIMENTOS

ÍNDICE

ÍNDICE	1
APRESENTAÇÃO INICIAL.....	2
MANUTENÇÃO DO BD	2
COMO FAZER A MANUTENÇÃO DO BD.....	2



APRESENTAÇÃO INICIAL

Este manual tem como objetivo orientar quanto à rotina de Manutenção do BD no sistema Coopcred da empresa Leosoft Cia de Informática.

MANUTENÇÃO DO BD

A manutenção do BD (Banco de Dados) serve para reparar pequenos erros no sistema, e atualizar informações.

OBSERVAÇÕES

Antes de executar esta rotina, certifique-se que:

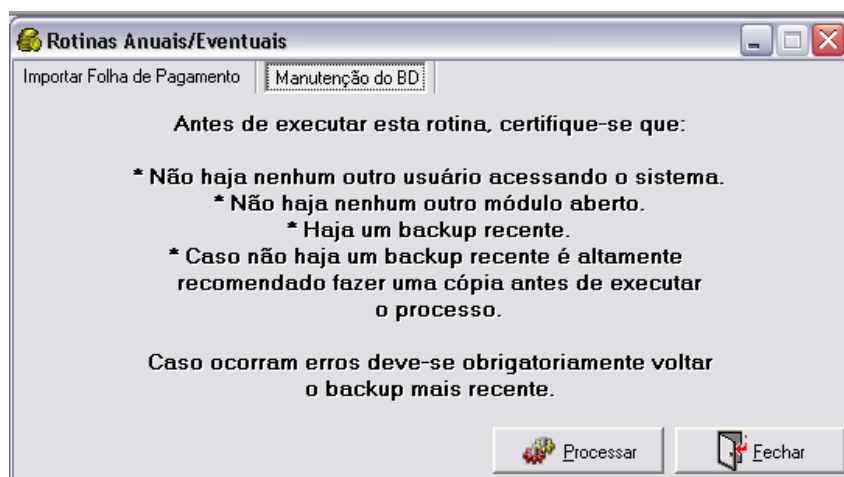
- * Não haja nenhum outro usuário acessando o sistema.
- * Não haja nenhum outro módulo aberto.
- * Haja Backup recente.
- * Caso não haja backup recente é altamente recomendado fazer uma cópia antes de executar o processo.

Caso ocorram erros deve-se obrigatoriamente voltar o backup mais recente.

COMO FAZER A MANUTENÇÃO DO BD

Arquivo > Manutenção do BD

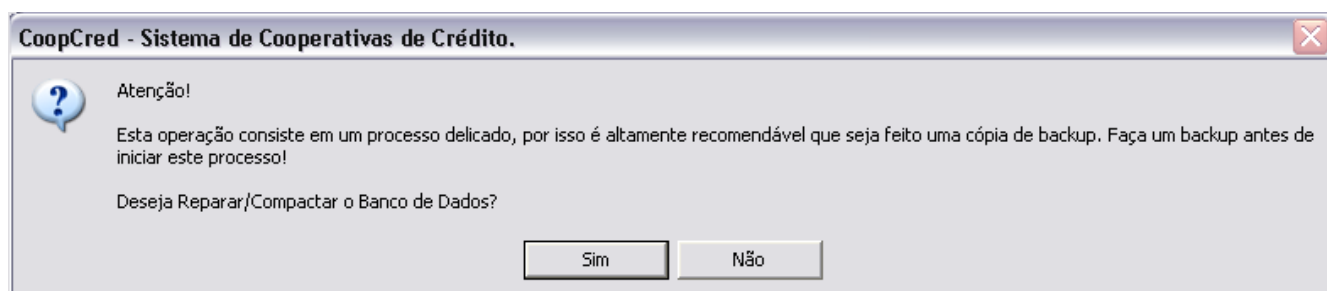
Abrirá a tela a seguir:



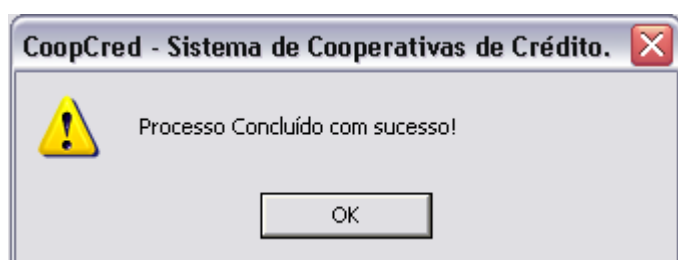


Depois de confirmada as recomendações, clique em Processar.

Abrirá a tela de aviso de segurança, se tiver backup clique em Sim, caso não tenha, faça-o.



Aguarde aparecer à tela de Processo Concluído com sucesso!



Clique em OK, e feche a tela da Manutenção.

Se o problema não for solucionado com a manutenção, entre em contato com o Suporte Técnico da Leosoft.