



## SISTEMA COOPCRED

# MANUAL DE PROCEDIMENTOS

## ÍNDICE

<b>Apresentação Inicial.....</b>	<b>2</b>
Cadastro de Indexadores.....	2
Cadastro de Índices.....	3
Cadastro de Identificação de Indexadores no BACEN.....	4



## Apresentação Inicial


Este manual tem como objetivo orientar quanto a rotinas de Indexadores e Índices no sistema Coopcred da empresa Leosoft Cia de Informática

### Cadastro de Indexadores

Cadastro > Indexadores

Abrirá a seguinte tela:

The screenshot shows a web-based form for registering indexers. At the top, there is a menu bar with options: Arquivo, Cadastro, Caixa/Bancos, Aplicações, Contabilidade, Crédito, Cartão, Rotinas, Relatórios, Janela, and Ajuda. Below the menu is a toolbar with icons for back, forward, search, and filter. The form fields are: Código (text input), Nome (text input), Período (text input with a calendar icon), Tipo do Indexador (radio buttons for Diário, Mensal, Bimestral, Trimestral, Semestral, Anual), Valor Máximo (text input with a calculator icon), Cód. BACEN (text input with a 'FB' icon), and Percentual (text input with a calculator icon).

Para cadastrar um novo indexador, clique no  (Novo).

Preencha os seguintes campos:

**Código:** Código do indexador.

**Nome:** Descrição do indexador.

**Período:** Período de execução em dias do indexador.

**Tipo de Indexador:** Tipo de execução do indexador.

(Diário, Mensal, Bimestral, Trimestral, Semestral, Anual).

Marque um e prossiga.

**Valor Máximo:** Determina um valor limite para o índice a ser cadastrado.

**Cód. BACEN:** Código utilizado para buscar o valor do indexador no Banco Central.



**Percentual:** Campo para calcular o percentual do valor total do indexador. O calculo ocorre quando utilizado a função de pesquisa de índice pelo sistema do Banco Central, no cadastro de índice.

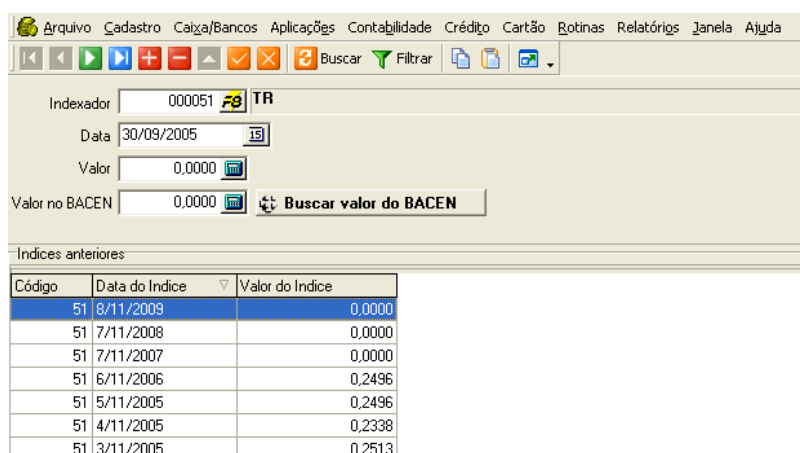
Após o cadastro desses campos você terá que salvar o cadastro.

Clique no botão  (Gravar).

## Cadastro de índices

Cadastro > Índices

Abrirá a seguinte tela:



Código	Data do Índice	Valor do Índice
51	8/11/2009	0,0000
51	7/11/2008	0,0000
51	7/11/2007	0,0000
51	6/11/2006	0,2496
51	5/11/2005	0,2496
51	4/11/2005	0,2338
51	3/11/2005	0,2513

Para cadastrar um Índice, o Indexador já deverá estar corretamente cadastrado.

Clique no botão  (Novo).

**Indexador:** Campo com o código do indexador referente ao índice a ser cadastrado.

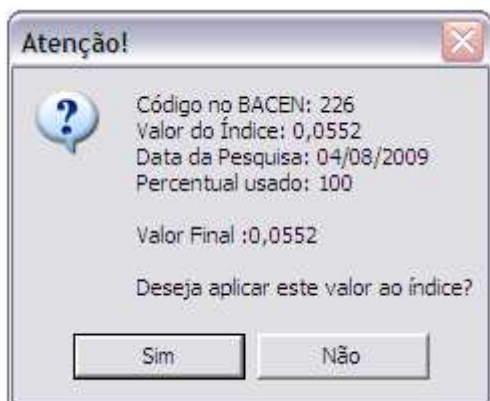
**Data:** Data do índice.


**Valor:** Valor do índice a ser cadastrado.

**Valor no BACEN:** Valor informado pelo sistema do Banco Central. Para isto, é necessário ter cadastrado o código do BACEN no cadastro do indexador e clicar no botão “Buscar valor do BACEN” (precisa estar conectado a internet). Se a pesquisa for realizada com sucesso, o sistema irá exibir uma mensagem de



confirmação conforme pode ser vista na figura 5. Ao confirmar, o sistema preencherá automaticamente os campos “Valor” e “Valor no BACEN”. O Campo “Valor” será preenchido conforme o percentual cadastrado no indexador.

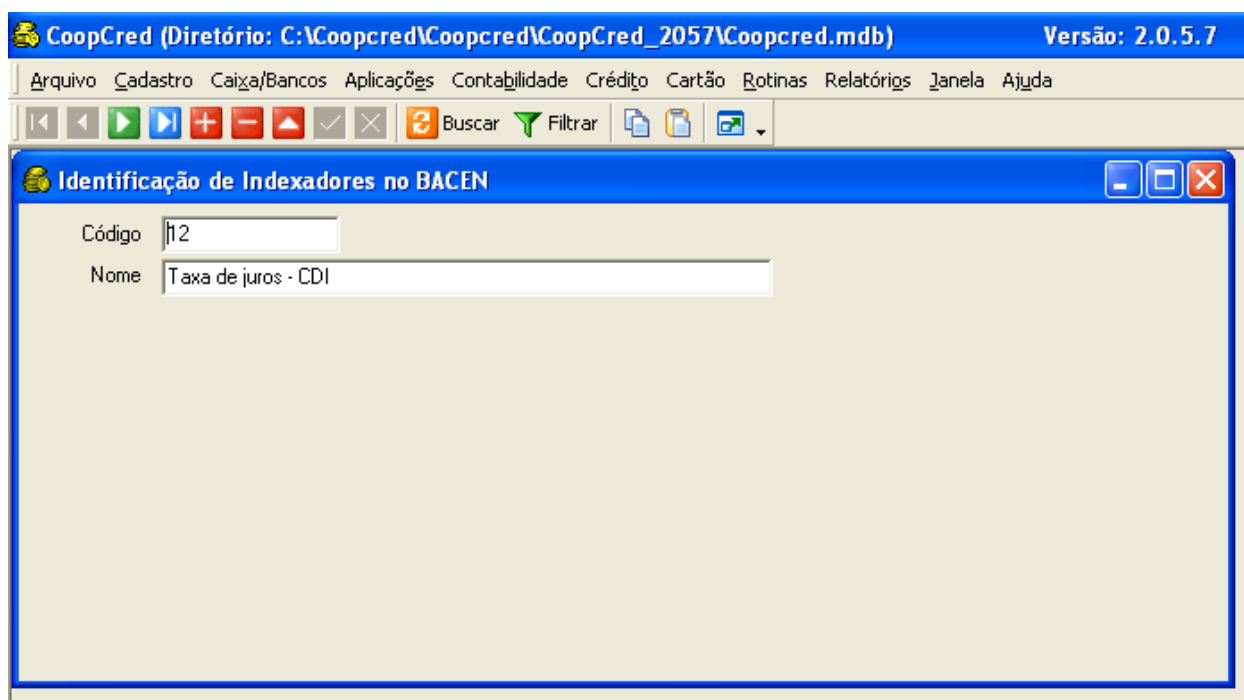


Após preencher os campos necessários clique no botão  (Gravar).


## **Cadastro de Identificação de Indexadores no BACEN**

Cadastro > Identificação de Indexadores no BACEN

Abrirá a seguinte tela:




Obs.: Tela responsável pelo cadastro de códigos dos indexadores do Banco Central, utilizado para o Coopcred buscar o valor do indexador no sistema do Banco Central. Para acessá-la, basta ir ao menu Cadastro > Identificação de Indexadores no BACEN.

Para cadastrar um novo código, clique no botão  (Novo).

Preencha os campos:

**Código:** Código do indexador informado pelo Banco Central

**Nome:** Nome do código do indexador.

Após preencher os campos necessários clique no botão  (Gravar).